

# Bunte Muster legen



## **Kurzbeschreibung**

Ein ruhiges Legespiel zur Förderung von Wahrnehmung, Konzentration und visuellem Erfassen.

## **Spielidee**

Eine Vorlage zeigt ein farbiges Muster. Dieses wird mit einzelnen Karten in ein großes Feld übertragen.

## **Inhalt**

1 Seite Spielanleitung

1 Seite mit Legekarten (Viertelkreise in verschiedenen Farben)

10 Seiten mit Vorlagenkarten (jeweils 6 Muster pro Seite)

1 Vorlageblatt mit großem Legefeld

Gesamtumfang: 13 Seiten

## **So funktioniert es**

Eine Vorlage wird ausgewählt und gut sichtbar hingelegt.

Die passenden Karten werden gesucht und so in das große Feld gelegt, dass das Muster entsteht.

Farben und Formen orientieren sich an der Vorlage.

Nach Abschluss kann direkt eine neue Vorlage gewählt werden.

## **Erweiterung**

Ein Einstieg gelingt auch über freies Legen.

Eigene Muster entstehen aus Farben und Formen, die gerade ansprechen.

Die Legekarten können mehrfach ausgedruckt werden und erweitern die Gestaltungsmöglichkeiten.

So entstehen einfache Farbflächen oder wiederkehrende Formen.

Die Begleitung schafft Orientierung und gemeinsame Momente.

## **Das Besondere**

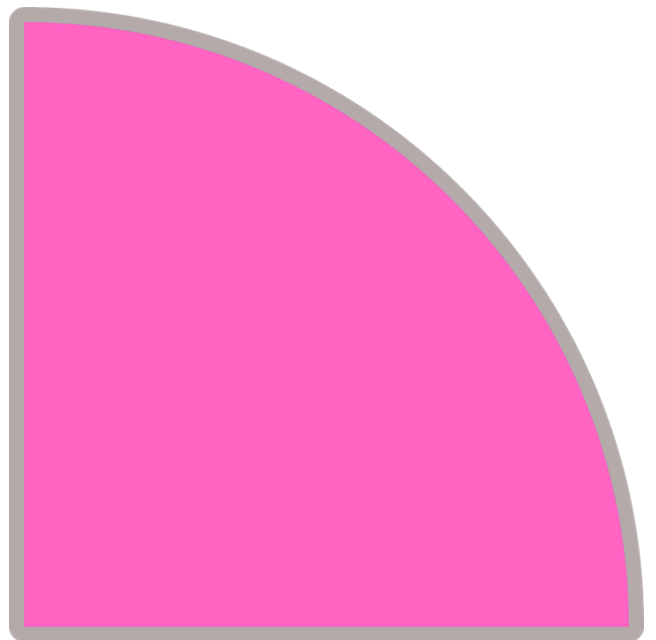
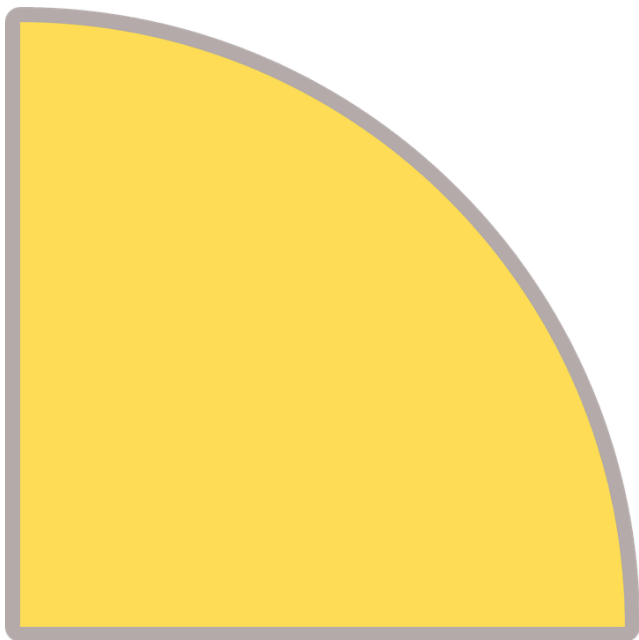
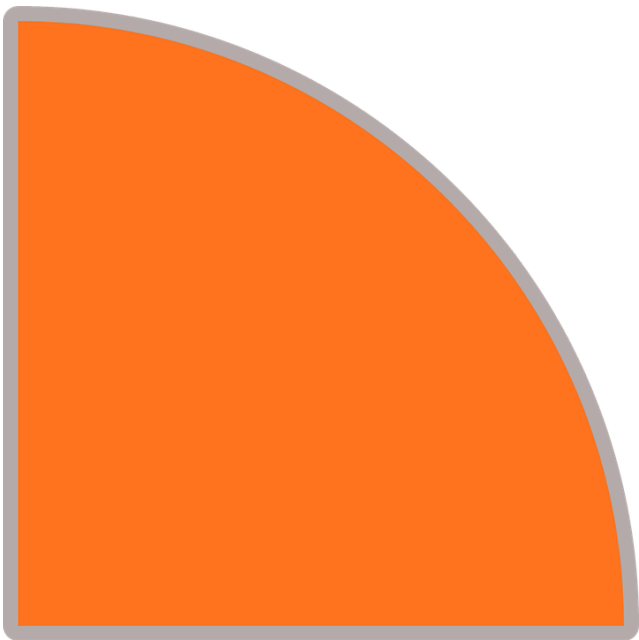

Klare Formen und kräftige Farben unterstützen das visuelle Erfassen.







Wiederkehrende Muster geben Sicherheit und erleichtern den Einstieg.






Das Spiel lässt sich ruhig begleiten und individuell anpassen.




## **Hinweis**







Beobachtungen während des Spiels geben Hinweise auf Wahrnehmung, Vorlieben und aktuelle Fähigkeiten. Das Spiel unterstützt Begegnung, Wahrnehmung und Beziehung.



























































# Bunte Muster legen

Das kleine Feld zeigt die Vorlage.  
Das große Feld lädt zum Nachlegen  
ein.

